



Como usar o Delta Aluno Online (navegador)

SUMÁRIO:

1 - COMO ACESSAR O SISTEMA DELTA.....	1
2 - NAVEGAÇÃO NO SISTEMA DELTA.....	3
3 - CONSULTA E EMISSÃO DE BOLETOS.....	4

1 - COMO ACESSAR O SISTEMA DELTA

Passo 1 - Acesse o site do Colégio Santa Cruz e clique na aba “ Portal do Aluno”, na opção “Delta”. Ou acesse pelo link: <https://aluno.deltasge.online/login/0101>



Passo 2 - Nos campos “Usuário” e “Senha”, insira o acesso informado pela secretaria

Aluno Online

Entre com sua rede social para facilitar os próximos acessos

CONTINUAR COM A GOOGLE

CONTINUAR COM A APPLE

ou

Colégio Santa Cruz

AV. Brasil, 5354, Zona 05 - Maringá - PR

Usuário

Senha

[ESQUECEU SUA SENHA?](#) [ENTRAR](#)

Não está no seu computador? Use o modo visitante para fazer login com privacidade.

Observação: qualquer problema com o acesso, favor entrar em contato com a secretaria, segue em anexo o link para contato:

<https://api.whatsapp.com/send?phone=554499822771&text=Ol%C3%A1!%20Gostaria%20de%20falar%20com%20o%20setor%20de%20Secretaria%20do%20Col%C3%A9gio%20Santa%20Cruz%20sobre...>

2 - NAVEGAÇÃO NO SISTEMA DELTA

Toda a navegação pela plataforma do Delta é feita pela barra lateral na esquerda da tela, onde você poderá escolher qual menu deseja acessar. Caso essa barra lateral não esteja aparecendo basta clicar nesse botão acima:



P Priscila
Mensagens Gerais · há cerca de 2 horas
Independente da Matéria












08/05 - não haverá aula - Professoras acompanharão a turma na Viagem Pedagógica
Queridas famílias!

Informamos que amanhã, 08/05/2026 - sexta-feira, não haverá aula para os alunos do 3º ano do Ensino Fundamental que não puderam participar da viagem pedagógica, pois as professoras acompanharão as turmas na atividade.

Desde já agradecemos a compreensão.

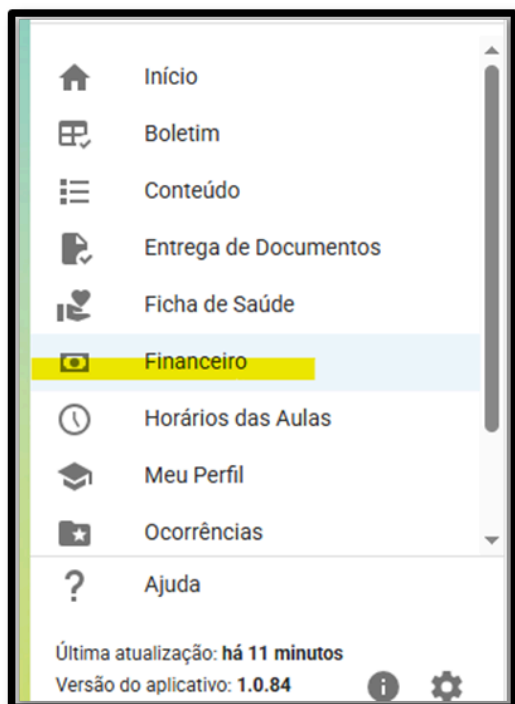
Atenciosamente,
Alessandra
Coordenadora.

Visualizando a barra lateral, você terá acesso aos seguintes menus:

- | | |
|---|---|
|  Início 1 | 1 - Início: onde são postados avisos referente à eventos, aulas, etc; |
|  Boletim 2 | 2- Boletim: acesso do boletim escolar; |
|  Conteúdo 3 | 3- Conteúdo: quais conteúdos e em quais dias serão abordados de algumas matérias específicas; |
|  Entrega de Documentos 4 | 4 - Entrega de Documentos: entrega online de documentos que possam ser solicitados pela secretaria; |
|  Ficha de Saúde 5 | 5- Ficha de Saúde: acesso/preenchimento de dados importantes referente a saúde do aluno(a); |
|  Financeiro 6 | 6- Financeiro: acesso de faturas, declarações e recibos; |
|  Horários das Aulas 7 | 7- Horários das Aulas; |
|  Meu Perfil 8 | 8- Meu perfil; |
|  Ocorrências 9 | 9- Ocorrências: acesso de ocorrências atribuídas ao aluno(a); |
|  Provas 10 | 10- Provas: acesso das notas referente a cada matéria; |
|  Publicações 11 | 11- Publicações: acesso aos avisos (os mesmos que aparecem no Início). |

3 - CONSULTA E EMISSÃO DE BOLETOS

Clicar em FINANCEIRO



Visualizar as parcelas >>>> CLICAR EM CIMA DA QUE DESEJA EFETUAR O PAGAMENTO

Parcelas						
Tipo	Vencimento	Vr Integral	Desconto	Valor	Vr Pago	Situação
Mensalidade	08/04/2026	[REDACTED]	[REDACTED]	[REDACTED]	\$	Em aberto

COPIAR A LINHA DIGITÁVEL, CASO QUEIRA PAGAR PELO CÓDIGO DE BARRAS

OU **Clicar em PAGAR** para visualizar o boleto

